

微軟授權認證問題(Windows、Office)

1. 從授權軟體下載系統上，下載 KMS 認證程式(其他分類裡)



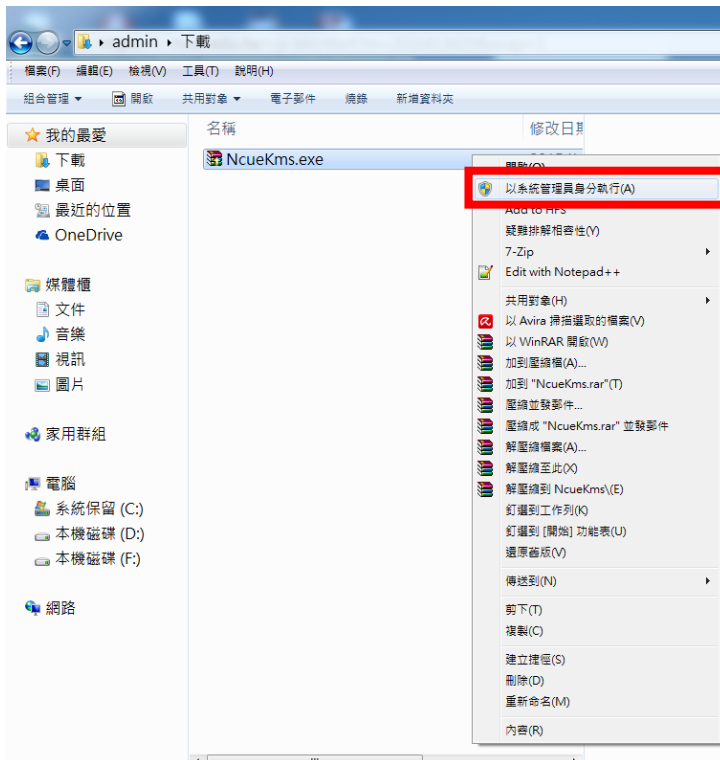
授權軟體下載系統

本校授權軟體清單

作業系統 | OFFICE系列 | 字型軟體 | 程式設計 | 多媒體應用 | 書目管理 | **其他** | [▶ 登出](#)

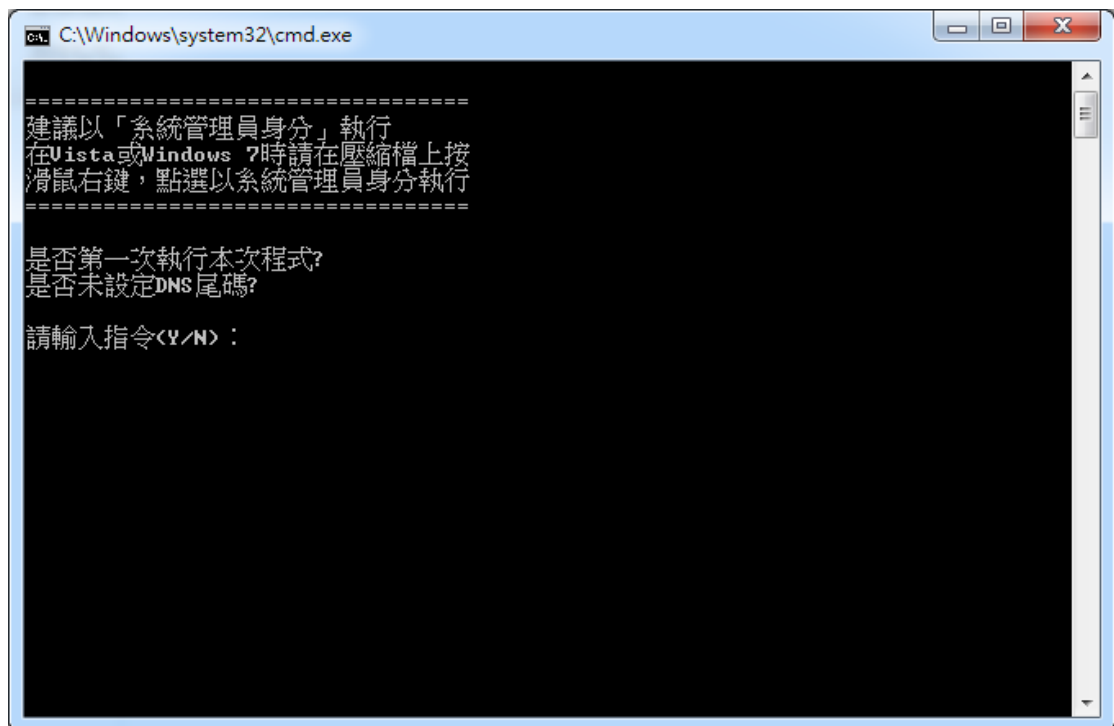
類 型	軟 體 名 稱	版 本	語 言	安 裝 序 號
防毒軟體	Avira Antivir Professional Security	2012	中文版	無 一鍵安裝版，限校園內使用
防毒軟體	Avira Antivir Professional Security	2013	中文版	請到「其他」下載「Avira安裝授權檔案」。此版本可支援Windows8。
防毒軟體授權檔	Avira安裝授權檔案	Avira授權檔	中文版	無 Avira Antivir Professional Security 2013安裝授權檔
其他	壓縮軟體winrar	5.20	中文版	安裝時，註冊檔與安裝檔須放在同一目錄下。檢查是否有正確安裝授權，開啟WINRAR 點選[說明]→[關於 WinRAR]，如附件圖所示
教學訓練	彰化師大資訊素養練習系統	適用 Office 2010	中文版	無 不含Office 2010主程式
教學訓練	油漆式速記：托福字彙 油漆式速記：英檢字彙	2010	中文版	無 本檔由語文中心提供，諮詢分機：1663
教學訓練	油漆式速記：TOEIC字彙	2.0	中文版	無 本檔由語文中心提供，諮詢分機：1663
認證程式	彰化師大KMS啟動程式	4.2	中文版	解壓密碼：ncue 本程式適用於 Windows 及 Office 之 KMS 認證啟動服務。 安裝完軟體後，再執行該程式，即可順利驗證。 ★此程式無毒請放心下載★
輸入法	無蝦米輸入法(MAC版)	3.7	中文版	無 不支援 vista

2. 下載完畢後，請點選執行檔執行，請使用「系統管理員身分」

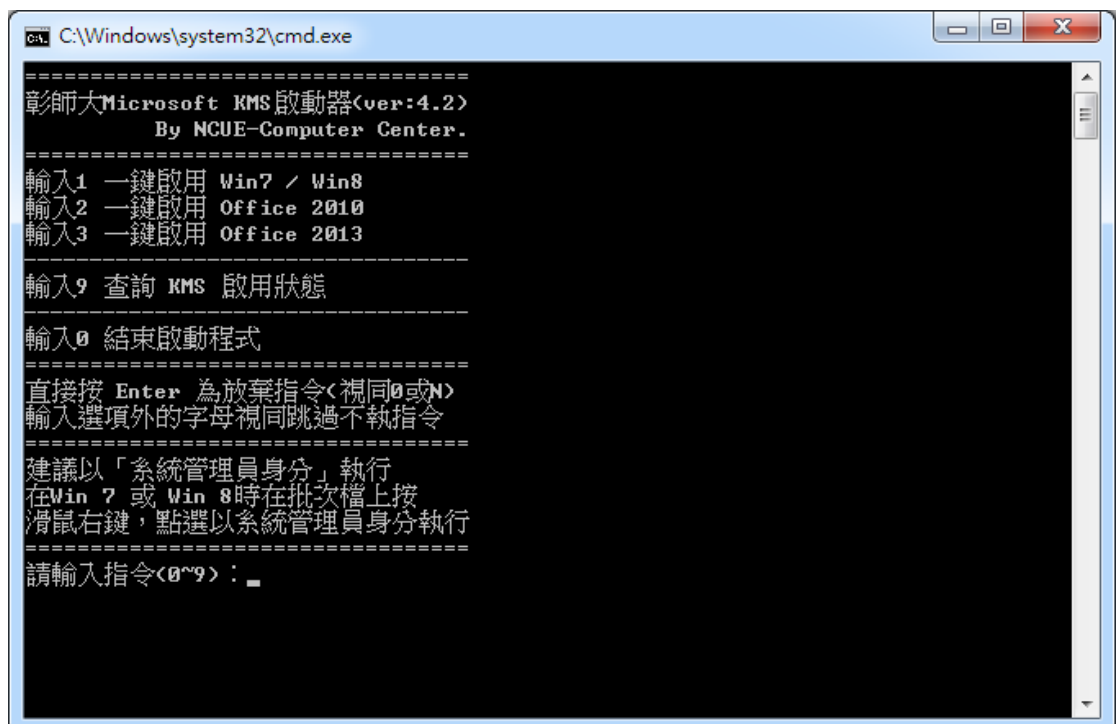


3. 依據視窗執行相關指令

- 若是第一次請選擇「Y」，進行設定 DNS；設定完 DNS，會要求重新啟動電腦。



- 重開機完畢，再執行一次程式（請務必使用系統管理員身分執行），並且選擇要驗證之軟體。（例如：驗證 win7，即選 1；Office2013 選 3）



- 確認是否驗證成功，如下圖顯示

```
ca. C:\Windows\system32\cmd.exe
Microsoft (R) Windows Script Host Version 5.8
Copyright (C) Microsoft Corporation 1996-2001. All rights reserved.

---Processing-----
Installed product key detected - attempting to activate the following product:
SKU ID: 6f327760-8c5c-417c-9b61-836a98287e0c
LICENSE NAME: Office 14, OfficeProPlus-KMS_Client edition
LICENSE DESCRIPTION: Office 14, VOLUME_KMSCLIENT channel
Last 5 characters of installed product key:
<Product activation successful>
-----
Installed product key detected - attempting to activate the following product:
SKU ID: 92236105-bb67-494f-94c7-7f7a607929bd
LICENSE NAME: Office 14, OfficeVisioPrem-KMS_Client edition
LICENSE DESCRIPTION: Office 14, VOLUME_KMSCLIENT channel
Last 5 characters of installed product key:
<Product activation successful>
-----
---Exiting-----
----- 啟動完成 -----
請按任意鍵繼續 . . .
```

- 若驗證失敗，請紀錄錯誤代碼
 - **0xC004F035**：大量授權系統需要從合格的作業系統升級。
因電腦的 BIOS 是配合硬體廠商隨機出貨的 Microsoft 作業系統，欲安裝 windows，必須先安裝硬體廠商付的隨機出貨版的 windows 作業系統才有合法的 BIOS，才可以通過 KMS 認證。
故請洽電腦原廠，更新 BIOS 版本後再安裝大量授權的作業系統。
 - **0xC004F038**：軟體保護服務回報無法啟用電腦。
因 KMS 主機上計數不足，導致暫時無法通過認證；請幾天後再進行啟用動作。
 - **0xC004F06C**：KMS 判定要求時間戳記無效。
請檢察電腦內之日期與時間是否正確。
 - **0xC004F074**：無法聯繫金鑰管理服務。
請檢察電腦內之日期與時間是否正確。
 - **0x80070005**：要求的動作要求較高的權限。
請使用「系統管理者身分」執行驗證程式。
 - **0xC004C003**：KMS 伺服器判斷所指定的產品金鑰遭到封鎖。
請先確認所安裝的作業系統版本是否為學校授權版，若不是，請使用正確的大量授權版進行安裝。
 - **0xC004F039**：無法啟用金鑰管理服務。
請確定防火牆未封鎖 TCP 連接埠（預設）1688，或已過濾 TCP 連接埠 1688。